

Magister Docent – App

Handleiding voor Applicatiebeheerders

De app is ontwikkeld voor de doelgroep Docenten en is beschikbaar voor iOS en Android. De app is geoptimaliseerd voor gebruik op smartphones. We gaan er vanuit dat op tablets de webversie gebruikt wordt.

De huidige app voor docenten (Maestro) maakt gebruik van verouderde technieken en vormt daarmee een aanzienlijk veiligheidsrisico. Om die reden wordt de app vervangen door een nieuwe app: Magister Docent.

Niet alle scholen/docenten gebruikten de volledige functionaliteit van de oude app (Maestro). Daarom is besloten om de nieuwe app te releasen zodra er minimaal bruikbare functionaliteit beschikbaar was in de app. De app is daarna steeds uitgebreid, en zal nog uitgebreid worden met functionaliteit waarbij de gebruikerswensen bepalend zijn voor de prioriteit.

Deze handleiding is bedoeld voor applicatiebeheerders, om deze te helpen bij ondersteuningsvragen van docenten.

Inloggen en pincode/gezichtsherkenning

Voorafgaand aan de daadwerkelijke ontwikkeling van de app zijn de plannen m.b.t. gebruikte technieken, de veiligheid en betrouwbaarheid onderworpen aan een review door een externe partij. Dit heeft geresulteerd in een aantal beveiligingsmaatregelen waarvan de belangrijkste voor de docent is het gebruik van een pincode/gezichtsherkenning.

Deze wordt gebruikt bij de toegang tot de app, maar ook aanvullend bij gevoelige acties zoals cijferinvoer.

Aandachtspunten m.b.t. inloggen en pincode:

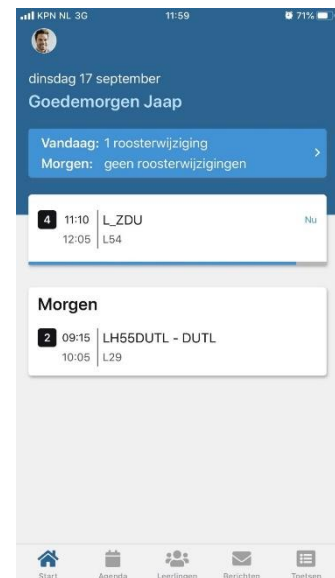
- De instelling voor Pincode en Gezichtsherkenning is te vinden op de profielpagina (tik op de profielfoto linksboven)
- Pincode opnieuw instellen. Zodra er opnieuw ingelogd moet worden in de app (na drie keer foutieve pincode b.v.) dient de gebruiker opnieuw een pincode aan te maken.
- In principe blijft de gebruiker ingelogd in de app. Na 10 minuten inactiviteit wordt opnieuw de pincode gevraagd.
- Als de gebruiker de app verlaat, en de app dus op de achtergrond raakt, blijft de sessie maximaal 2 minuten geldig zodat er binnen die 2 minuten niet opnieuw een pincode ingevoerd hoeft te worden.
- De pincode moet voldoen aan de volgende eisen:
 - Lengte van 5 cijfers
 - Geen 5 opeenvolgende cijfers. Oplopend en aflopend binnen 0-9
 - Geen 5 gelijke cijfers



- Tweeweg authenticatie is mogelijk bij de app. Als de school ook voor docenten tweeweg-authenticatie aan heeft staan betekent dit dat ook op de app ingelogd moet worden met een authenticatiecode. Omdat de docent daarna ingelogd blijft is daarna de pincode voldoende.

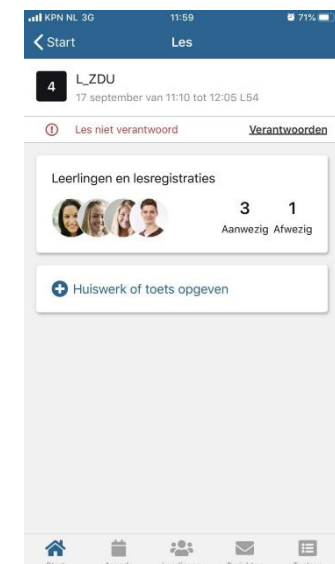
Startscherm

- Op het startscherm vindt de docent informatie die op het moment van gebruik van belang zijn. Op dit moment worden de roosterwijzigingen getoond en de huidige en volgende les. In de toekomst zullen mededelingen hier een plaats krijgen en notificaties, bijvoorbeeld als er lessen afgesloten dienen te worden.



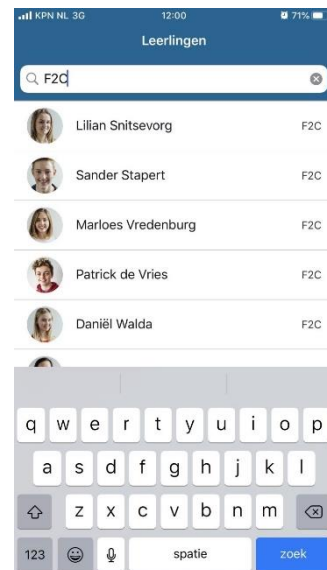
Agenda

- **Lijstweergave**
Voor de agenda is gekozen voor een lijstweergave waarin overzichtelijk de afspraken staan met de nodige informatie. Zowel naar verleden als naar de toekomst kan 'oneindig' gescrolled worden naar de afspraken van de huidige lesperiode.
- **Niet afgesloten lessen.**
Deze worden met een uitroepteken weergegeven. Het voordeel daarvan, t.o.v. het aanduiden van afgesloten lessen, is dat de docent niet hoeft te zoeken naar de nog niet afgesloten lessen. Gecombineerd met de notificatie die op het startscherm zal komen wordt de docent hiermee optimaal ondersteund.
- **Lesdashboard.**
Doorklikken op een (les) afspraak levert het lesdashboard op met de opties: Leerlingenlijst en lesregistraties en de mogelijkheid om huiswerk/toetsen op te geven.
- **Lesregistraties**
Registraties kunnen snel via swipe in de leerlinglijst gedaan worden of via doorklikken op de leerling, waarbij er meerdere registratie tegelijk kunnen worden aangevinkt. Deze pagina is ook te bereiken via de 'Meer' optie die met swipe wordt aangeboden.



Zoeken/Personen

- Met de zoekfunctie kunnen zowel leerlingen als collega's gezocht worden. De optie om collega's te zoeken is vanaf versie 1.3.1 beschikbaar.
- Van leerlingen en van collega's zijn detail/contactgegevens beschikbaar en tevens de agenda-afspraken van vandaag

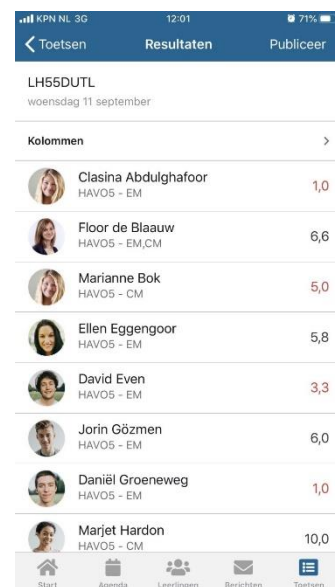


Berichten

- De belangrijkste basisfuncties van het onderdeel berichten zijn beschikbaar: Berichten lezen, beantwoorden en versturen.
- Op basis van de feedback van de gebruikers wordt de functionaliteit uitgebreid met aanvullende mogelijkheden.
- Bijlagen
Als er een bijlage is bij een bericht wordt dit aangegeven in het bericht. Het openen ervan of het toevoegen van bijlagen op een telefoon is op dit moment nog niet mogelijk.

Toetsen

- De nieuwe manier van cijferinvoer via toetsen, met de publiceer functie, is ook beschikbaar in de app. In het laatste kwartaal zullen nog aanvullende functies m.b.t. de cijferinvoer worden gebouwd (zoals herkansingen, docentkolommen).
- Toetsen kunnen worden aangemaakt via de agenda. We werken aan de mogelijkheid om toetsen ook los van de agenda aan te kunnen maken. Op die manier kan de docent op de 'oude' manier, dus door het kiezen van de groep/vakcombinatie en de juiste kolom, cijfers invoeren via de app.
- Op de [Magister-website](#) kan docent zelf informatie vinden over de nieuwe manier van cijferinvoer.



Profiel

- De profielpagina is te bereiken via de profielfoto linksboven in de app (Startschem).
- Via deze pagina kan de docent feedback geven op de app
- Via de Help-optie is de informatie op de website te bereiken.